

# 目 录

1. 主要指标增速走势图 ..... (1)
2. 主要指标完成情况 ..... (3)
3. 规模以上工业生产 ..... (4-7)
4. 全社会用电量 ..... (8-9)
5. 固定资产投资、房地产和建筑业 ..... (10-12)
6. 内 贸 ..... (13-14)
7. 财政收入 ..... (15)
8. 财政支出 ..... (16)
9. 金融机构存贷款 ..... (17-18)
10. 交通运输、快递 ..... (19-20)
11. 价 格 ..... (21)

# 编辑说明

1. “#”表示其中项，“…”表示数据不足该表最小单位数，“△”表式该数据本期或同期为负，无法计算，“-”表示暂无出数。

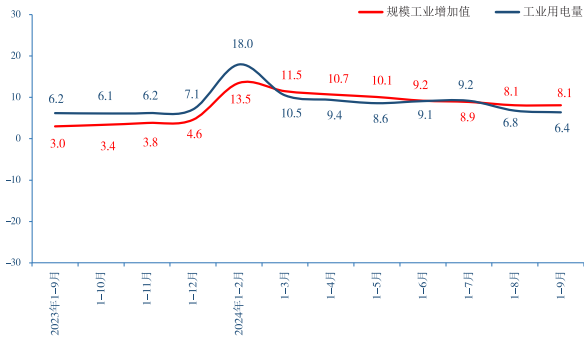
2. 吴兴区数据口径：GDP、工业、固定资产投资、内贸、利用外资、进出口、财政收支不包含南太湖新区；农业、用电量包含南太湖新区。

3. 地区生产总值、增加值绝对额按现价计算，增幅按可比价计算；社会消费品零售总额为全社会口径；粮食播种面积及产量数据采用粮食生产统计监测调查结果。

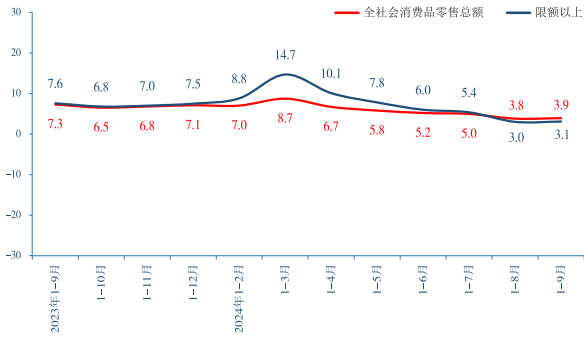
4. 主要行业统计范围：①规模以上工业，年主营业务收入 2000 万元及以上的工业法人单位；②限额以上批发和零售业，年主营业务收入 2000 万元及以上的批发业、年主营业务收入 500 万元及以上的零售业法人单位；③限额以上住宿和餐饮业，年主营业务收入 200 万元及以上住宿和餐饮业法人单位。④固定资产投资，计划总投资 500 万元及以上项目和全部房地产开发投资。⑤房地产开发经营业包括全部房地产开发经营业法人单位。

5. 地区生产总值数据执行国家统计局 2012 年制定的《三次产业划分规定》：第一产业是指农、林、牧、渔业（不含农、林、牧、渔服务业）；第二产业是指采矿业（不含开采辅助活动），制造业（不含金属制品、机械和设备修理业），电力、热力、燃气及水生产和供应业，建筑业；第三产业即服务业，是指除第一产业、第二产业以外的其他行业。

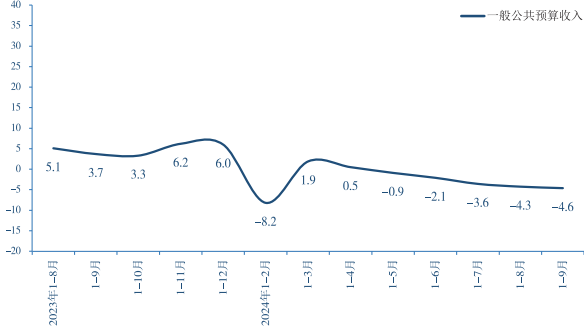
### 工业主要指标累计增幅走势图（%）



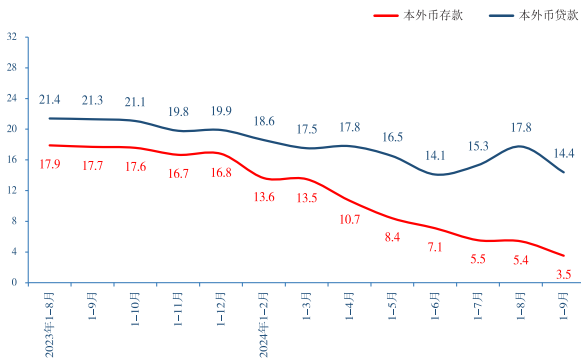
### 社会消费品零售额累计增幅走势图（%）



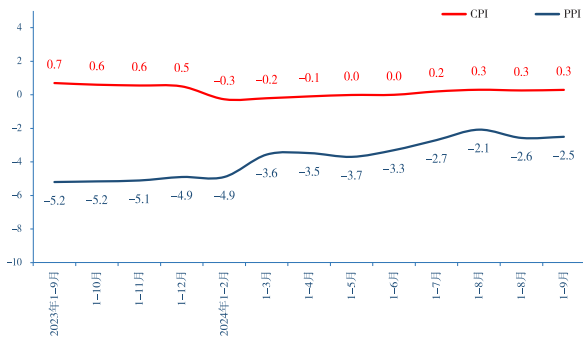
### 财政收入累计增幅走势图（%）



### 金融机构本外币存贷款增幅走势图（%）



### CPI和PPI累计涨幅走势图（%）



## 主要指标完成情况

|             | 单位   | 1-本月累计  | ± %   |
|-------------|------|---------|-------|
| 规模以上工业增加值   | 亿元   | 988.5   | 8.1   |
| # 战略性新兴产业   | 亿元   | 338.5   | 6.6   |
| 高新技术产业      | 亿元   | 663.0   | 7.8   |
| 装备制造业       | 亿元   | 399.4   | 13.3  |
| 全社会用电量      | 亿千瓦时 | 314.9   | 10.2  |
| # 工业        | 亿千瓦时 | 206.5   | 6.4   |
| # 制造业       | 亿千瓦时 | 190.6   | 6.3   |
| 服务业         | 亿千瓦时 | 53.5    | 17.1  |
| 居民生活        | 亿千瓦时 | 47.2    | 24.2  |
| 固定资产投资      | 亿元   | -       | 10.5  |
| # 工业        | 亿元   | -       | 19.5  |
| 服务业         | 亿元   | -       | 4.5   |
| # 房地产       | 亿元   | 190.8   | -17.2 |
| 商品房销售面积     | 万平方米 | 108.5   | -0.8  |
| 社会消费品零售总额   | 亿元   | 1253.0  | 3.9   |
| # 限额以上      | 亿元   | 475.6   | 3.1   |
| 一般公共预算收入    | 亿元   | 353.7   | -4.6  |
| # 税收收入      | 亿元   | 273.7   | -9.7  |
| 地方财政支出      | 亿元   | 423.2   | -2.4  |
| 金融机构本外币存款余额 | 亿元   | 9701.0  | 3.5   |
| # 住户存款余额    | 亿元   | 4964.6  | 12.8  |
| 金融机构本外币贷款余额 | 亿元   | 11966.3 | 14.4  |
| 旅客周转量       | 亿人公里 | 6.8     | 2.6   |
| 货运周转量       | 亿吨公里 | 197.8   | 8.7   |
| 城市居民消费价格总指数 | %    | 100.3   | 0.3   |
| 工业生产者出厂价格指数 | %    | 97.5    | -2.5  |
| 工业生产者购进价格指数 | %    | 98.4    | -1.6  |

# 规模以上工业生产

单位：亿元

|             | 1-本月累计 | ± %   |
|-------------|--------|-------|
| 一、规模以上工业增加值 | 988.5  | 8.1   |
| # 吴兴区       | 118.1  | 4.1   |
| 南浔区         | 145.8  | 6.0   |
| 德清县         | 224.3  | 7.8   |
| 长兴县         | 260.4  | 8.6   |
| 安吉县         | 168.7  | 11.6  |
| 南太湖新区       | 60.4   | 12.6  |
| # 大型企业      | 187.4  | 4.3   |
| 中型企业        | 239.2  | 4.8   |
| 小型企业        | 561.9  | 11.0  |
| # 轻工业       | 360.1  | 8.8   |
| 重工业         | 628.4  | 7.7   |
| 1.分登记注册类型   |        |       |
| 国有企业        | 19.1   | 9.1   |
| 有限责任公司      | 227.7  | 11.4  |
| 股份制企业       | 99.0   | -0.3  |
| 私营企业        | 525.2  | 9.5   |
| 港澳台投资企业     | 63.0   | 7.1   |
| 外商投资企业      | 54.3   | -3.3  |
| 2.分行业大类     |        |       |
| 非金属矿采选业     | 10.1   | -32.5 |
| 农副食品加工业     | 10.2   | -6.4  |

# 规模以上工业生产

续 1

单位：亿元

|                   | 1-本月累计 | ± %  |
|-------------------|--------|------|
| 食品制造业             | 9.1    | -5.1 |
| 酒、饮料和精制茶制造业       | 7.4    | 17.2 |
| 纺织业               | 64.1   | 5.0  |
| 纺织服装、服饰业          | 14.4   | 8.6  |
| 皮革、毛皮、羽毛及其制品和制鞋业  | 0.9    | 2.5  |
| 木材加工和木、竹、藤、棕、草制品业 | 19.8   | -5.7 |
| 家具制造业             | 76.7   | 13.8 |
| 造纸和纸制品业           | 9.5    | 14.9 |
| 印刷业和记录媒介复制业       | 3.4    | 7.5  |
| 文教、工美、体育和娱乐用品制造业  | 8.4    | 4.6  |
| 石油加工、炼焦和核燃料加工业    | 1.0    | 14.5 |
| 化学原料和化学制品制造业      | 52.3   | 13.3 |
| 医药制造业             | 34.8   | -1.0 |
| 化学纤维制造业           | 40.4   | 5.8  |
| 橡胶和塑料制品业          | 35.4   | 14.4 |
| 非金属矿物制品业          | 68.5   | -3.1 |
| 黑色金属冶炼和压延加工业      | 21.4   | 4.3  |
| 有色金属冶炼和压延加工业      | 23.8   | 14.0 |
| 金属制品业             | 45.5   | 6.0  |
| 通用设备制造业           | 112.8  | 6.4  |
| 专用设备制造业           | 35.4   | 8.1  |
| 汽车制造业             | 71.0   | 18.1 |

# 规模以上工业生产

续 2

单位：亿元

|                      | 1-本月累计 | ± %   |
|----------------------|--------|-------|
| 铁路、船舶、航空航天和其他运输设备制造业 | 2.1    | 14.7  |
| 电气机械和器材制造业           | 72.5   | 13.8  |
| 计算机、通信和其他电子设备制造业     | 53.1   | 37.5  |
| 仪器仪表制造业              | 6.3    | 4.6   |
| 其他制造业                | 3.5    | -14.5 |
| 废弃资源综合利用业            | 8.5    | -11.5 |
| 电力、热力的生产和供应业         | 58.0   | 5.7   |
| 燃气生产和供应业             | 4.4    | -3.4  |
| 水的生产和供应业             | 3.0    | -4.6  |
| 3.战略、高新技术和装备制造业      |        |       |
| # 战略性新兴产业            | 338.5  | 6.6   |
| 吴兴区                  | 52.8   | -0.2  |
| 南浔区                  | 46.4   | 18.1  |
| 德清县                  | 76.1   | 6.0   |
| 长兴县                  | 93.0   | 8.3   |
| 安吉县                  | 43.4   | 10.6  |
| 南太湖新区                | 26.7   | -4.7  |
| # 高新技术产业             | 663.0  | 7.8   |
| 吴兴区                  | 91.3   | 4.1   |
| 南浔区                  | 85.8   | 8.7   |
| 德清县                  | 157.9  | 8.5   |



# 规模以上工业生产

续 3

单位：亿元

|               | 1-本月累计 | ± %  |
|---------------|--------|------|
| 长兴县           | 179.2  | 8.7  |
| 安吉县           | 104.2  | 11.4 |
| 南太湖新区         | 44.5   | 1.5  |
| #装备制造业        | 399.4  | 13.3 |
| 吴兴区           | 49.7   | 10.9 |
| 南浔区           | 71.1   | 10.7 |
| 德清县           | 89.0   | 14.1 |
| 长兴县           | 116.1  | 11.0 |
| 安吉县           | 43.6   | 17.2 |
| 南太湖新区         | 29.9   | 25.4 |
| 二、规模以上工业出口交货值 | 632.4  | 6.5  |
| 吴兴区           | 89.6   | -2.5 |
| 南浔区           | 81.6   | 8.8  |
| 德清县           | 139.4  | 7.0  |
| 长兴县           | 123.8  | 0.1  |
| 安吉县           | 164.6  | 10.7 |
| 南太湖新区         | 33.5   | 37.0 |

# 全社会用电量

单位：亿千瓦时

|         | 1-本月累计 | ± %  |
|---------|--------|------|
| 总 计     | 314.9  | 10.2 |
| 吴兴区     | 79.4   | 10.3 |
| 南浔区     | 48.5   | 9.9  |
| 德清县     | 88.0   | 8.0  |
| 长兴县     | 55.4   | 10.8 |
| 安吉县     | 42.2   | 15.2 |
| △市区     | 128.0  | 10.1 |
| 一、全行业用电 | 314.9  | 10.2 |
| 1.第一产业  | 3.8    | 5.7  |
| 2.第二产业  | 210.3  | 6.00 |
| #工 业    | 206.5  | 6.4  |
| 吴兴区     | 45.1   | 4.7  |
| 南浔区     | 33.5   | 6.6  |
| 德清县     | 67.8   | 5.3  |
| 长兴县     | 35.9   | 9.0  |
| 安吉县     | 23.0   | 10.2 |
| △市区     | 78.6   | 5.4  |

# 全社会用电量

续 1

单位：亿千瓦时

|            | 1-本月累计 | ± %   |
|------------|--------|-------|
| #制造业       | 190.6  | 6.3   |
| #吴兴区       | 41.4   | 5.5   |
| 南浔区        | 30.2   | 3.7   |
| 德清县        | 64.6   | 5.0   |
| 长兴县        | 33.4   | 9.6   |
| 安吉县        | 21.0   | 10.5  |
| △市区        | 71.6   | 4.7   |
| #纺织业       | 47.0   | 11.5  |
| 非金属矿物制品业   | 18.1   | -7.5  |
| 3.第三产业     | 53.5   | 17.1  |
| #吴兴区       | 18.9   | 14.3  |
| 南浔区        | 6.3    | 21.2  |
| 德清县        | 10.2   | 14.4  |
| 长兴县        | 9.3    | 18.1  |
| 安吉县        | 8.7    | 23.0  |
| △市区        | 25.2   | 15.8  |
| #批发和零售     | 13.4   | 24.03 |
| 住宿和餐饮业     | 6.2    | 14.6  |
| 二、城乡居民生活用电 | 47.2   | 24.2  |
| #城镇居民      | 18.9   | 25.3  |
| 乡村居民       | 28.3   | 23.6  |

# 固定资产投资、房地产和建筑业

单位：亿元

|            | 1-本月累计 | ± %   |
|------------|--------|-------|
| 一、固定资产投资总额 | -      | 5.4   |
| #民间投资      | -      | -4.7  |
| 制造业投资      | -      | 13.2  |
| 交通投资       | -      | 4.2   |
| 高新技术产业投资   | -      | 14.1  |
| 交通、能源和水利投资 | -      | 6.1   |
| 1.按县区分     |        |       |
| 吴兴区        | -      | 5.4   |
| 南浔区        | -      | -3.2  |
| 德清县        | -      | 10.1  |
| 长兴县        | -      | -4.9  |
| 安吉县        | -      | 21.8  |
| 南太湖新区      | -      | 3.5   |
| △市区        | -      | 2.4   |
| 2.按产业分     |        |       |
| 第一产业       | -      | 129.9 |
| 第二产业       | -      | 14.1  |
| #工 业       | -      | 14.1  |
| #吴兴区       | -      | 32.4  |
| 南浔区        | -      | 16.9  |
| 德清县        | -      | 20.6  |

# 固定资产投资、房地产和建筑业

续 1

单位：亿元

|       | 1-本月累计 | ±%    |
|-------|--------|-------|
| 长兴县   | -      | -1.7  |
| 安吉县   | -      | 33.7  |
| 南太湖新区 | -      | -11.1 |
| △市区   | -      | 12.3  |
| 第三产业  | -      |       |
| #吴兴区  | -      | -4.7  |
| 南浔区   | -      | -11   |
| 德清县   | -      | 3     |
| 长兴县   | -      | -9    |
| 安吉县   | -      | 13.4  |
| 南太湖新区 | -      | 10.1  |
| △市区   | -      | -2.1  |
| #房地产  | 435.1  | -14.8 |
| #住宅   | 321.7  | -17.8 |
| #吴兴区  | 124.5  | 0.1   |
| 南浔区   | 60.4   | -9.2  |
| 德清县   | 57.4   | -28.2 |
| 长兴县   | 51.7   | -26.4 |
| 安吉县   | 51.1   | -25.3 |
| 南太湖新区 | 90.0   | -10.8 |
| △市区   | 274.9  | 6.1   |

# 固定资产投资、房地产和建筑业

续2

单位：亿元

|               | 1-本月累计 | ± %   |
|---------------|--------|-------|
| 二、房地产开发       |        |       |
| 商品房销售面积（万平方米） | 251.40 | -24.5 |
| #住宅           | 217.4  | -20.6 |
| #吴兴区          | 74.4   | -10.8 |
| 南浔区           | 37.7   | -28.6 |
| 德清县           | 24.9   | -46.8 |
| 长兴县           | 38.6   | -31.3 |
| 安吉县           | 47.5   | -19.3 |
| 南太湖新区         | 28.5   | -19.3 |
| △市区           | 140.5  | -18.0 |
| 商品房新开工面积      | 322.0  | -21.4 |
| #住宅           | 239.3  | -20.7 |
| 三、建筑业总产值（二季度） | 815.2  | 1.7   |
| #吴兴区          | 322.7  | -8.1  |
| 南浔区           | 89.6   | 1.5   |
| 开发区           | 117.4  | 3.3   |
| 德清县           | 106.6  | 8.2   |
| 长兴县           | 101.0  | 28.6  |
| 安吉县           | 77.9   | 7.8   |

# 内 贸

单位：亿元

|               | 1-本月累计 | ± %  |
|---------------|--------|------|
| 社会消费品零售总额     | 1253.0 | 3.9  |
| # 限额以上        | 475.6  | 3.1  |
| # 吴兴区         | 345.7  | 2.1  |
| 南浔区           | 99.8   | 1.9  |
| 德清县           | 127.9  | 3.6  |
| 长兴县           | 270.4  | 7.0  |
| 安吉县           | 175.6  | 7.1  |
| 南太湖新区         | 233.5  | 1.9  |
| △ 市区          | 679.1  | 2.0  |
| 限额以上批零贸易业销售总额 | 5251.5 | 11.2 |
| # 批发业         | 4737.1 | 12.1 |
| 零售业           | 514.4  | 4.1  |
| # 吴兴区         | 1003.0 | 20.4 |
| 南浔区           | 303.2  | 22.9 |
| 德清县           | 999.3  | 16.3 |
| 长兴县           | 2331.1 | 2.3  |
| 安吉县           | 183.3  | 11.8 |
| 南太湖新区         | 431.6  | 27.1 |
| △ 市区          | 1737.9 | 22.4 |
| 限额以上住宿餐饮业营业额  | 59.8   | -0.1 |
| # 住宿业         | 30.6   | -1.7 |
| 餐饮业           | 29.2   | 1.5  |

# 内 贸

续 1

单位：亿元

|                  | 1-本月累计 | ± %   |
|------------------|--------|-------|
| # 吴兴区            | 14.6   | -5.1  |
| 南浔区              | 4.5    | 4.1   |
| 德清县              | 12.0   | -5.0  |
| 长兴县              | 14.3   | 9.7   |
| 安吉县              | 8.5    | 3.4   |
| 南太湖新区            | 5.8    | -6.2  |
| △ 市区             | 24.9   | -3.8  |
| 限额以上批零贸易业零售额商品分类 |        |       |
| # 粮食、食品类         | 24.3   | 6.1   |
| 烟酒类              | 8.3    | 8.7   |
| 服装、鞋帽、针纺织品类      | 91.9   | 4.1   |
| 化妆品类             | 27.6   | 24.4  |
| 金银珠宝类            | 7.0    |       |
| 日用品类             | 19.9   | 17.6  |
| 家用电器和音像器材类       | 15.5   | 17.4  |
| 中西药品类            | 7.9    | 2.8   |
| 文化办公用品类          | 1.6    | -35.0 |
| 家具类              | 3.0    | 2.2   |
| 石油及制品类           | 77.8   | 3.6   |
| 汽车类              | 114.9  | -9.1  |



# 财政收入

单位：亿元

|              | 1-本月累计 | ± %   |
|--------------|--------|-------|
| 一般公共预算收入     | 353.7  | -4.6  |
| 吴兴区          | 56.1   | -5.8  |
| 南浔区          | 39.1   | 0.4   |
| 德清县          | 74.4   | -6.4  |
| 长兴县          | 75.3   | -4.3  |
| 安吉县          | 53.3   | -6.4  |
| 南太湖新区        | 35.7   | -11.6 |
| △市区          | 150.7  | -3.2  |
| # 增值税        | 113.7  | -10.9 |
| 企业所得税        | 45.6   | -3.1  |
| 个人所得税        | 16.1   | -21.2 |
| # 一般公共预算税收收入 | 273.7  | -9.7  |
| 吴兴区          | 44.4   | -12.8 |
| 南浔区          | 32.2   | -0.3  |
| 德清县          | 51.2   | -12.5 |
| 长兴县          | 62.1   | -6.8  |
| 安吉县          | 44.8   | -11.7 |
| 南太湖新区        | 24.9   | -23.2 |
| △市区          | 115.6  | -9.1  |

# 财政支出

单位：亿元

|             | 1-本月累计 | ± %   |
|-------------|--------|-------|
| 一般公共预算支出合计  | 423.2  | -2.4  |
| # 吴兴区       | 46.3   | -5.1  |
| 南浔区         | 45.9   | 2.7   |
| 德清县         | 75.3   | -1.0  |
| 长兴县         | 86.2   | -3.3  |
| 安吉县         | 64.6   | -9.2  |
| △市区         | 197.2  | -0.2  |
| # 一般公共服务    | 47.1   | -3.8  |
| 公共安全        | 26.2   | -2.5  |
| 教育          | 88.4   | 5.2   |
| 科学技术        | 20.0   | 4.8   |
| 文化旅游体育与传媒支出 | 5.3    | -22.6 |
| 社会保障和就业     | 61.4   | 4.9   |
| 卫生健康支出      | 35.1   | -17.1 |
| 节能环保        | 9.0    | 2.8   |
| 城乡社区        | 24.5   | -11.7 |
| 农林水         | 37.4   | -1.8  |
| 交通运输        | 16.2   | -11.4 |
| 资源勘探信息等     | 13.9   | -3.7  |
| 商业服务业等      | 3.5    | -42.6 |
| 金融          | 2.7    | 385.8 |
| 援助其他地区      | 1.3    | 45.5  |
| 自然资源海洋气象等   | 7.9    | 15.4  |
| 住房保障        | 7.7    | -2.0  |
| 粮油物资储备      | 0.5    | 57.5  |
| 灾害防治及应急管理   | 3.4    | 15.2  |
| 债务付息        | 11.3   | -18.4 |
| 债务发行费用      | 0.0075 | -75.0 |
| 其他支出        | 0.4    | -11.7 |
| # 民生改善支出    | 315.1  | -1.6  |

# 金融机构存贷款

单位：亿元

|                | 本月余额    | ± %  |
|----------------|---------|------|
| 金融机构本外币存款余额    | 9701.0  | 3.5  |
| # 住户存款         | 4964.6  | 12.8 |
| 非金融企业存款        | 3383.5  | -8.4 |
| 广义政府存款         | 1067.9  | -2.7 |
| 金融机构人民币存款余额    | 9514.5  | 3.1  |
| # 住户存款         | 4951.8  | 12.9 |
| 非金融企业存款        | 3221.4  | -9.6 |
| 广义政府存款         | 1068    | -2.7 |
| 金融机构本外币贷款余额    | 11966.3 | 14.4 |
| 金融机构人民币贷款余额    | 11955.4 | 14.5 |
| # 住户贷款         | 3536.5  | 4.0  |
| # 短期贷款         | 973.1   | 10.2 |
| 消费贷款           | 133.7   | -3.5 |
| 经营贷款           | 839.5   | 12.7 |
| 中长期贷款          | 2563.3  | 1.8  |
| 消费贷款           | 1621.5  | -2.8 |
| 经营贷款           | 941.8   | 10.8 |
| # 非金融企业及机关团体贷款 | 8349.5  | 19.2 |
| # 短期贷款         | 2489.0  | 17.2 |
| 中长期贷款          | 5439.7  | 19.4 |
| 票据融资           | 420.0   | 30.6 |

# 金融机构存贷款

续 1

单位：亿元

|             | 本月余额    | ± %  |
|-------------|---------|------|
| 金融机构本外币存款余额 | 9701.0  | 3.5  |
| # 德清县       | 1560.6  | 2.6  |
| 长兴县         | 1729.4  | -2.2 |
| 安吉县         | 1391.0  | -0.7 |
| △市区         | 5020.0  | 7.2  |
| # 住户存款余额    | 4964.6  | 13.1 |
| 德清县         | 845.6   | 13.6 |
| 长兴县         | 911.5   | 14.8 |
| 安吉县         | 727.0   | 12.7 |
| △市区         | 2480    | 12.5 |
| 金融机构本外币贷款余额 | 11966.3 | 14.4 |
| 德清县         | 1982.3  | 15.3 |
| 长兴县         | 2129.2  | 18.0 |
| 安吉县         | 2149.1  | 25.4 |
| △市区         | 5705.7  | 9.2  |

## 交通运输、快递

|              | 1-本月累计 | ± %  |
|--------------|--------|------|
| 一、交通运输       |        |      |
| 客运量 (万人)     | 347.7  | -0.7 |
| # 公路         | 304.2  | 0.8  |
| 旅客周转量 (亿人公里) | 6.8    | 2.6  |
| # 公路         | 6.8    | 2.7  |
| # 德清县        | 1.4    | -3.5 |
| 长兴县          | 1.0    | 11.2 |
| 安吉县          | 2.0    | 8.3  |
| △ 市区         | 2.4    | -1.2 |
| 货运量 (亿吨)     | 1.8    | 5.1  |
| 公路           | 1.1    | 5.2  |
| 内河           | 0.7    | 4.8  |
| 货运周转量 (亿吨公里) | 197.8  | 8.7  |
| # 公路         | 86.1   | 10.1 |
| 德清县          | 13.6   | 11.1 |
| 长兴县          | 34.4   | 10.6 |
| 安吉县          | 18.6   | 8.9  |
| △ 市区         | 19.5   | 9.7  |

# 交通运输、快递

续 1

|               | 1-本月累计   | ± %  |
|---------------|----------|------|
| 内河            | 111.6    | 7.6  |
| 德清县           | 9.1      | 15.2 |
| 长兴县           | 51.8     | 5.7  |
| 安吉县           | 25.2     | 5.2  |
| △市区           | 25.5     | 11.5 |
| 内河港口吞吐量 (万吨)  | 10758.2  | 8.2  |
| 出港            | 3977.4   | -5.6 |
| 进港            | 6780.8   | 18.3 |
| 内河集装箱吞吐量 (标箱) | 639047   | 2.4  |
| 二、快 递         |          |      |
| 快递业务量 (万件)    | 61882.1  | 9.40 |
| 快递业务收入 (万元)   | 368795.3 | 4.5  |
| # 市本级         | 166922.3 | 2.1  |
| 南浔区           | 21914.7  | 22.6 |
| 德清县           | 59482.0  | 20.5 |
| 长兴县           | 26571.7  | 10.6 |
| 安吉县           | 48627.2  | -3.6 |
| △市区           | 188837.0 | 4.2  |

# 价 格

单位：%

|             | 月环比   | 月同比   | 1-本月累计比 |
|-------------|-------|-------|---------|
| 居民消费价格总指数   | 100.0 | 100.6 | 100.3   |
| # 服务价格指数    | 99.7  | 100.0 | 100.4   |
| 工业品价格指数     | 100.2 | 100.3 | 101.0   |
| 消费品价格指数     | 100.2 | 100.9 | 100.2   |
| # 食品烟酒      | 100.3 | 101.7 | 99.3    |
| 衣着          | 102.7 | 104.5 | 101.1   |
| 居住          | 99.9  | 99.5  | 99.7    |
| 生活用品及服务     | 99.8  | 100.2 | 100.9   |
| 交通和通信       | 99.2  | 98.1  | 100.8   |
| 教育文化和娱乐     | 99.3  | 101.1 | 102.0   |
| 医疗保健        | 99.9  | 99.5  | 99.8    |
| 其他用品和服务     | 100.7 | 104.8 | 104.6   |
| 工业生产者出厂价格指数 | 99.4  | 98.0  | 97.5    |
| 工业生产者购进价格指数 | 98.2  | 98.8  | 98.4    |