

目 录

1. 主要指标增速走势图	(1)
2. 主要指标完成情况	(3)
3. 规模以上工业生产	(4-7)
4. 全社会用电量	(8-9)
5. 固定资产投资、房地产和建筑业	(10-12)
6. 内 贸	(13-14)
7. 财政收入	(15)
8. 财政支出	(16)
9. 金融机构存贷款	(17-18)
10. 交通运输、快递	(19-20)
11. 价 格	(21)

编辑说明

1. “#”表示其中项，“…”表示数据不足该表最小单位数，“△”表示该数据本期或同期为负，无法计算，“-”表示暂无出数。

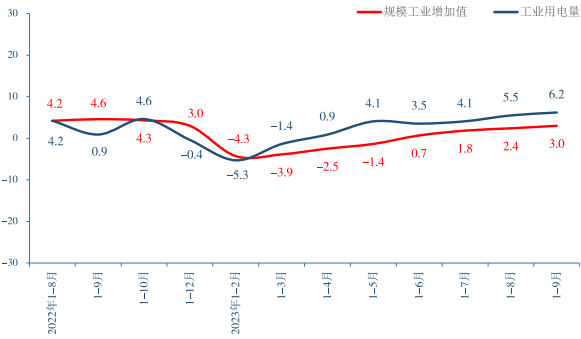
2. 吴兴区数据口径：GDP、工业、固定资产投资、内贸、利用外资、进出口、财政收支不包含南太湖新区；农业、用电量包含南太湖新区。

3. 地区生产总值、增加值绝对额按现价计算，增幅按可比价计算；社会消费品零售总额为全社会口径；粮食播种面积及产量数据采用粮食生产统计监测调查结果。

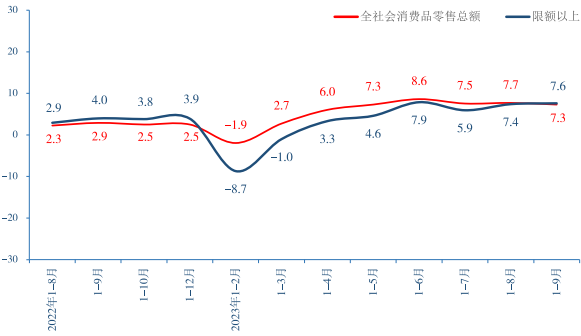
4. 主要行业统计范围：①规模以上工业，年主营业务收入 2000 万元及以上的工业法人单位；②限额以上批发和零售业，年主营业务收入 2000 万元及以上的批发业、年主营业务收入 500 万元及以上的零售业法人单位；③限额以上住宿和餐饮业，年主营业务收入 200 万元及以上住宿和餐饮业法人单位。④固定资产投资，计划总投资 500 万元及以上项目和全部房地产开发投资。⑤房地产开发经营业包括全部房地产开发经营业法人单位。

5. 地区生产总值数据执行国家统计局 2012 年制定的《三次产业划分规定》：第一产业是指农、林、牧、渔业（不含农、林、牧、渔服务业）；第二产业是指采矿业（不含开采辅助活动），制造业（不含金属制品、机械和设备修理业），电力、热力、燃气及水生产和供应业，建筑业；第三产业即服务业，是指除第一产业、第二产业以外的其他行业。

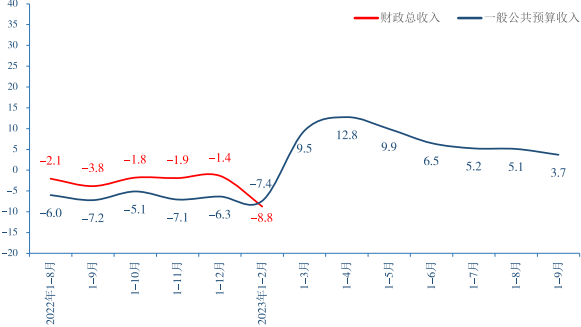
工业主要指标累计增幅走势图 (%)



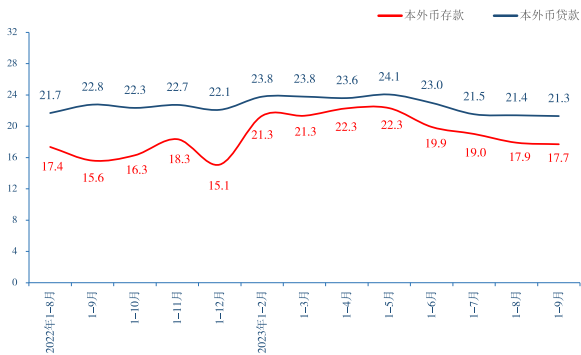
社会消费品零售额累计增幅走势图 (%)



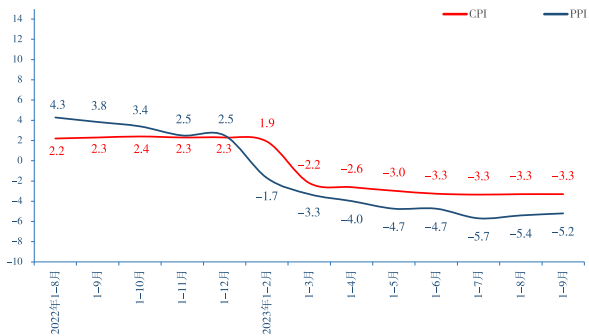
财政收入累计增幅走势图 (%)



金融机构本外币存贷款增幅走势图（%）



CPI和PPI累计涨幅走势图（%）



主要指标完成情况

	单位	1-本月累计	± %
规模以上工业增加值	亿元	994.1	3.0
# 战略性新兴产业	亿元	346.3	-2.2
高新技术产业	亿元	649.6	3.6
装备制造业	亿元	383.6	11.9
全社会用电量	亿千瓦时	285.7	5.7
# 工业	亿千瓦时	194.1	6.2
# 制造业	亿千瓦时	179.4	7.1
服务业	亿千瓦时	45.7	13.2
居民生活	亿千瓦时	38.0	-1.9
固定资产投资	亿元	-	10.7
# 工业	亿元	-	13.8
服务业	亿元	-	8.6
# 房地产	亿元	510.4	-9.0
商品房销售面积	万平方米	333.1	-24.9
社会消费品零售总额	亿元	1205.6	7.3
# 限额以上	亿元	453.4	7.6
# 一般公共预算收入	亿元	370.8	3.7
# 地方财政税收收入	亿元	303.1	0.7
地方财政支出	亿元	433.8	-0.6
金融机构本外币存款余额	亿元	9370.8	17.7
# 住户存款余额	亿元	4400.0	22.4
金融机构本外币贷款余额	亿元	10461.6	21.3
旅客周转量	亿人公里	6.6	58.8
货运周转量	亿吨公里	182.0	8.9
城市居民消费价格总指数	%	100.7	0.7
工业生产者出厂价格指数	%	96.7	-3.3
工业生产者购进价格指数	%	94.8	-5.2

规模以上工业生产

单位：亿元

	1-本月累计	± %
一、规模以上工业增加值	994.1	3.0
# 吴兴区	126.5	5.0
南浔区	146.9	5.9
德清县	217.7	5.6
长兴县	277.9	7.9
安吉县	155.2	-4.8
南太湖新区	58.1	11.2
# 大型企业	193.0	-9.9
中型企业	249.8	4.9
小型企业	551.3	7.3
# 轻工业	331.6	-6.1
重工业	662.5	8.2
1.分登记注册类型		
国有企业	20.8	-1.3
有限责任公司	208.9	5.8
股份制企业	93.1	6.0
私营企业	520.6	9.2
港澳台投资企业	61.3	-5.7
外商投资企业	88.4	-25.1
2.分行业大类		
非金属矿采选业	13.4	-12.0
农副食品加工业	10.1	6.0

规模以上工业生产

续 1

单位：亿元

	1-本月累计	± %
食品制造业	9.2	18.9
酒、饮料和精制茶制造业	7.6	20.2
纺织业	63.3	1.9
纺织服装、服饰业	13.5	11.5
皮革、毛皮、羽毛及其制品和制鞋业	0.8	1.5
木材加工和木、竹、藤、棕、草制品业	20.2	-14.3
家具制造业	60.9	-1.9
造纸和纸制品业	8.4	1.2
印刷业和记录媒介复制业	3.2	4.0
文教、工美、体育和娱乐用品制造业	6.7	-8.6
石油加工、炼焦和核燃料加工业	2.5	112.1
化学原料和化学制品制造业	50.2	22.3
医药制造业	34.4	-45.1
化学纤维制造业	45.1	0.7
橡胶和塑料制品业	28.3	4.1
非金属矿物制品业	82.9	-0.7
黑色金属冶炼和压延加工业	22.2	9.6
有色金属冶炼和压延加工业	29.7	25.1
金属制品业	46.7	17.9
通用设备制造业	104.3	11.2
专用设备制造业	37.2	-2.9
汽车制造业	78.1	41.9

规模以上工业生产

续 2

单位：亿元

	1-本月累计	± %
铁路、船舶、航空航天和其他运输设备制造业	1.6	8.1
电气机械和器材制造业	69.1	-4.7
计算机、通信和其他电子设备制造业	40.0	12.8
仪器仪表制造业	6.1	5.2
其他制造业	4.0	-5.2
废弃资源综合利用业	10.2	5.3
电力、热力的生产和供应业	73.2	-2.7
燃气生产和供应业	6.8	-15.4
水的生产和供应业	3.4	0.8
3.战略、高新技术和装备制造业		
# 战略性新兴产业	346.3	-2.2
吴兴区	60.6	-4.9
南浔区	42.9	9.0
德清县	73.9	7.7
长兴县	97.1	8.5
安吉县	40.3	-28.9
南太湖新区	31.6	9.7
# 高新技术产业	649.6	3.6
吴兴区	96.9	4.3
南浔区	81.0	6.9
德清县	145.9	7.8

规模以上工业生产

续 3

单位：亿元

	1-本月累计	± %
长兴县	186.0	11.9
安吉县	91.4	-14.5
南太湖新区	48.5	13.6
# 装备制造业	383.6	11.9
吴兴区	47.8	-0.8
南浔区	68.3	12.8
德清县	79.5	10.3
长兴县	123.4	22.6
安吉县	37.7	21.6
南太湖新区	27.1	3.0
二、规模以上工业出口交货值	589.0	-14.2
吴兴区	91.7	-2.7
南浔区	74.9	0.3
德清县	129.2	-9.5
长兴县	122.8	-13.6
安吉县	146.3	-31.0
南太湖新区	24.2	17.7

全社会用电量

单位：亿千瓦时

	1-本月累计	± %
总 计	285.7	5.7
吴兴区	72.0	5.2
南浔区	44.2	4.8
德清县	81.4	7.4
长兴县	50.0	4.0
安吉县	36.6	6.1
△市区	116.2	5.0
一、全行业用电	247.8	7.0
1.第一产业	3.6	3.1
2.第二产业	198.4	5.70
#工 业	194.1	6.2
吴兴区	43.1	6.8
南浔区	31.4	6.4
德清县	64.3	6.5
长兴县	32.9	4.6
安吉县	20.9	5.5
△市区	74.5	6.6

全社会用电量

续 1

单位：亿千瓦时

	1-本月累计	± %
# 制造业	179.4	7.1
# 吴兴区	39.3	5.5
南浔区	29.1	8.2
德清县	61.5	8.7
长兴县	30.5	5.8
安吉县	19.0	5.7
△市区	68.4	6.7
# 纺织业	42.1	12.1
非金属矿物制品业	19.6	-3.9
3. 第三产业	45.7	13.2
# 吴兴区	16.5	8.4
南浔区	5.2	13.8
德清县	8.9	8.8
长兴县	7.9	28.9
安吉县	7.1	14.9
△市区	21.8	9.4
# 批发和零售	10.8	20.99
住宿和餐饮业	5.4	18.1
二、城乡居民生活用电	38.0	-1.9
# 城镇居民	15.1	-0.7
乡村居民	22.9	-2.7

固定资产投资、房地产和建筑业

单位：亿元

	1-本月累计	± %
一、固定资产投资总额	-	10.7
# 民间投资	-	0.7
制造业投资	-	12.7
交通投资	-	42.7
高新技术产业投资	-	38.8
交通、能源和水利投资	-	33.6
1.按县区分		
吴兴区	-	7.7
南浔区	-	7.7
德清县	-	10.9
长兴县	-	11.6
安吉县	-	17.5
南太湖新区	-	10.9
△市区	-	8.68
2.按产业分		
第一产业	-	245.1
第二产业	-	13.9
# 工 业	-	13.8
# 吴兴区	-	-10.5
南浔区	-	-8.7
德清县	-	16.9

固定资产投资、房地产和建筑业

续 1

单位：亿元

	1-本月累计	± %
长兴县	-	17.4
安吉县	-	17.3
南太湖新区	-	77.2
△市区	-	9.16
第三产业	-	8.6
#吴兴区	-	14.2
南浔区	-	15
德清县	-	7
长兴县	-	6
安吉县	-	17.4
南太湖新区	-	-4.9
△市区	-	7.98
#房地产	510.4	-9
#住 宅	391.3	-13.1
#吴兴区	124.4	-13.8
南浔区	66.5	3.7
德清县	80.0	-6.6
长兴县	70.2	-4.7
安吉县	68.4	10.1
南太湖新区	100.9	-22.8
△市区	291.8	-14.0

固定资产投资、房地产和建筑业

续2

单位：亿元

	1-本月累计	±%
二、房地产开发		
商品房销售面积（万平方米）	333.11	-24.9
#住宅	273.7	-25.9
#吴兴区	83.3	-44
南浔区	52.8	18.5
德清县	46.7	-23.1
长兴县	56.1	-16
安吉县	58.8	-24.8
南太湖新区	35.3	-20.6
△市区	171.4	-27.9
商品房新开工面积	409.7	7.7
#住宅	301.9	7.7
三、建筑业总产值	802.5	12.6
#吴兴区	354.9	1.3
南浔区	88.2	13.9
开发区	113.8	21.2
德清县	98.6	25.8
长兴县	78.5	41.4
安吉县	68.5	19.3

内 贸

单位：亿元

	1-本月累计	± %
社会消费品零售总额	1205.6	7.3
# 限额以上	453.4	7.6
# 吴兴区	338.5	6.3
南浔区	98.0	6.9
德清县	123.4	12.1
长兴县	252.8	7.6
安吉县	163.9	8.6
南太湖新区	229.1	5.3
△市区	665.6	6.1
限额以上批零贸易业销售总额	4364.1	16.9
# 批发业	3874.9	17.4
零售业	489.2	12.9
# 吴兴区	821.1	18.5
南浔区	240.8	2.2
德清县	864.2	4.9
长兴县	1946.2	26.1
安吉县	162.6	29.6
南太湖新区	329.3	5.6
△市区	1391.1	12.1
限额以上住宿餐饮业营业额	58.3	18.2
# 住宿业	27.8	20.1
餐饮业	30.6	16.6

内 贸

续 1

单位：亿元

	1-本月累计	± %
# 吴兴区	14.8	10.5
南浔区	4.1	29.7
德清县	12.7	12.8
长兴县	12.8	32.6
安吉县	7.9	15.2
南太湖新区	6.0	20.4
△市区	24.9	15.6
限额以上批零贸易业零售额商品分类		
# 粮食、食品类	22.7	5.0
烟酒类	7.7	8.5
服装、鞋帽、针纺织品类	88.1	14.1
化妆品类	22.2	63.8
金银珠宝类	7.0	16.1
日用品类	16.5	34.5
家用电器和音像器材类	13.2	12.8
中西药品类	7.7	12.7
文化办公用品类	2.2	39.3
家具类	3.0	13.7
石油及制品类	75.2	0.3
汽车类	122.0	2.5

财政收入

单位：亿元

	1-本月累计	± %
一般公共预算收入	370.8	3.7
吴兴区	59.5	6.2
南浔区	38.9	9.0
德清县	79.5	6.0
长兴县	78.7	5.8
安吉县	57.0	3.0
南太湖新区	40.4	-2.8
△市区	155.7	1.7
# 增值税	127.6	34.4
企业所得税	47.0	-26.0
个人所得税	20.4	-27.8
# 一般公共预算税收收入	303.1	0.7
吴兴区	50.9	3.9
南浔区	32.3	7.3
德清县	58.6	0.7
长兴县	66.6	1.8
安吉县	50.8	2.8
南太湖新区	32.4	-10.4
△市区	127.1	-0.6

财政支出

单位：亿元

	1-本月累计	± %
一般公共预算支出合计	433.8	-0.6
# 吴兴区	48.8	3.1
南浔区	44.7	-7.1
德清县	76.0	3.7
长兴县	89.1	0.7
安吉县	71.1	-0.8
△市区	197.5	-2.8
# 一般公共服务	49.0	1.4
公共安全	26.9	3.1
教育	84.1	5.9
科学技术	19.1	-10.6
文化旅游体育与传媒支出	6.8	-20.4
社会保障和就业	58.6	-1.2
卫生健康支出	42.3	-10.8
节能环保	8.8	-2.2
城乡社区	27.7	1.8
农林水	38.1	13.9
交通运输	18.3	-3.8
资源勘探信息等	14.5	-23.9
商业服务业等	6.1	-37.7
金融	0.5	-35.5
援助其他地区	0.9	-0.4
自然资源海洋气象等	6.8	70.2
住房保障	7.9	20.2
粮油物资储备	0.3	-41.2
灾害防治及应急管理	3.0	-11.8
债务付息	13.8	13.6
债务发行费用	0.0300	-13.0
其他支出	0.4	10.2
# 民生改善支出	324.8	-0.2

金融机构存贷款

单位：亿元

	本月余额	± %
金融机构本外币存款余额	9370.8	17.7
# 住户存款	4400.0	22.4
非金融企业存款	3695.1	14.1
广义政府存款	1097.8	13.2
金融机构人民币存款余额	9224.0	17.8
# 住户存款	4387.6	22.5
非金融企业存款	3563.1	14.2
广义政府存款	1098	13.2
金融机构本外币贷款余额	10461.6	21.3
金融机构人民币贷款余额	10444.9	21.3
# 住户贷款	3401.0	6.7
# 短期贷款	883.2	20.8
消费贷款	138.6	14.3
经营贷款	744.6	22.0
中长期贷款	2517.8	2.5
消费贷款	1667.6	-4.8
经营贷款	850.2	20.8
# 非金融企业及机关团体贷款	7003.0	29.6
# 短期贷款	2124.6	17.7
中长期贷款	4556.6	35.6
票据融资	321.6	36.5

金融机构存贷款

续 1

单位：亿元

	本月余额	± %
金融机构本外币存款余额	9370.8	17.7
# 德清县	1520.4	-62.5
长兴县	1769.2	35.2
安吉县	1400.2	-5.7
△市区	4681.0	319.7
# 住户存款余额	4387.6	22.5
德清县	744.2	20.9
长兴县	793.8	22.7
安吉县	645.0	26.7
△市区	2205	21.8
金融机构本外币贷款余额	10461.6	21.3
德清县	1718.6	-60.3
长兴县	1804.0	24.8
安吉县	1713.9	13.2
△市区	5225.1	288.3

交通运输、快递

	1-本月累计	± %
一、交通运输		
客运量 (万人)	350.2	43.6
# 公路	301.7	34.8
旅客周转量 (亿人公里)	6.6	58.8
# 公路	6.6	58.5
# 德清县	1.4	109.6
长兴县	0.9	24.8
安吉县	1.8	91.2
△ 市区	2.4	35.8
货运量 (万吨)	16959.9	5.6
公路	10292.0	4.6
内河	6667.9	7.0
货运周转量 (亿吨公里)	182.0	8.9
# 公路	78.2	9.3
德清县	12.2	7.3
长兴县	31.1	6.6
安吉县	17.1	14.6
△ 市区	17.8	10.7

交通运输、快递

续 1

	1-本月累计	± %
内河	103.8	8.7
德清县	7.9	8.6
长兴县	49.0	2.8
安吉县	23.9	8.5
△市区	22.9	23.8
内河港口吞吐量(万吨)	1338.0	13.4
出港	1826.1	18.3
进港	1004.1	10.0
内河集装箱吞吐量(标箱)	623787	20.6
二、快 递		
快递业务量(万件)	44391.5	7.10
快递业务收入(万元)	285954.1	1.1
#市本级	148228.8	-6.6
南浔区	17876.2	-26.4
德清县	48157.5	48.8
长兴县	22587.4	1.8
安吉县	49104.2	8.7
△市区	166105.0	-9.3

价 格

单位：%

	月环比	月同比	1-本月累计比
居民消费价格总指数	100.3	100.0	100.7
# 服务价格指数	100.1	101.5	101.3
工业品价格指数	100.6	99.7	99.3
消费品价格指数	100.4	99.0	100.4
# 食品烟酒	100.2	98.1	101.6
衣着	101.3	99.6	99.9
居住	100.0	100.2	100.2
生活用品及服务	100.3	100.5	100.7
交通和通信	100.4	99.5	97.8
教育文化和娱乐	100.5	102.3	102.2
医疗保健	99.9	102.0	102.4
其他用品和服务	100.0	106.4	104.4
工业生产者出厂价格指数	100.1	96.9	96.7
工业生产者购进价格指数	100.3	96.8	94.8