



湖州市不见面远程开标大厅系代理 操作指南

湖州市公共资源交易管理办公室

免费技术支持电话：400-998-0000

Q 技术支持群: 107033834

一、平台使用环境及硬件要求

1、操作系统要求：Win7/10 下均可运行，建议使用Win10版本。

系统的选择上不可使用ghsot版本，推荐原版镜像安装版系统

2、浏览器要求：建议使用IE浏览器，ie10及以上。

3、直播硬件及带宽要求：能正常使用的麦克风，摄像头及音响，
20M以上宽带网络。

二、驱动安装

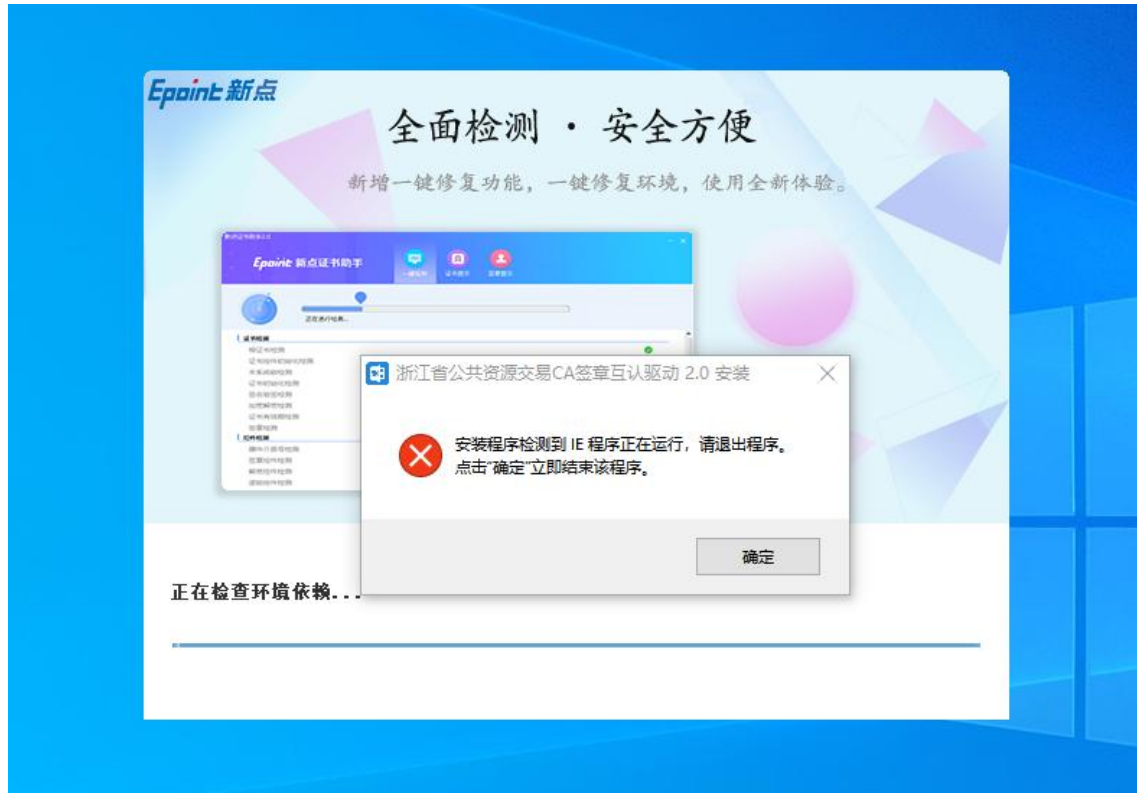
在正式使用 CA 锁之前，各企业需要安装驱动，才能保证正常使用。

- 下载：在湖州市公共资源交易中心网（<http://ggzy.huzhou.gov.cn>）招标投标单位登录入口进行下载，下载链接为：
<http://ggzy.huzhou.gov.cn:7080/TPBidder/memberLogin>

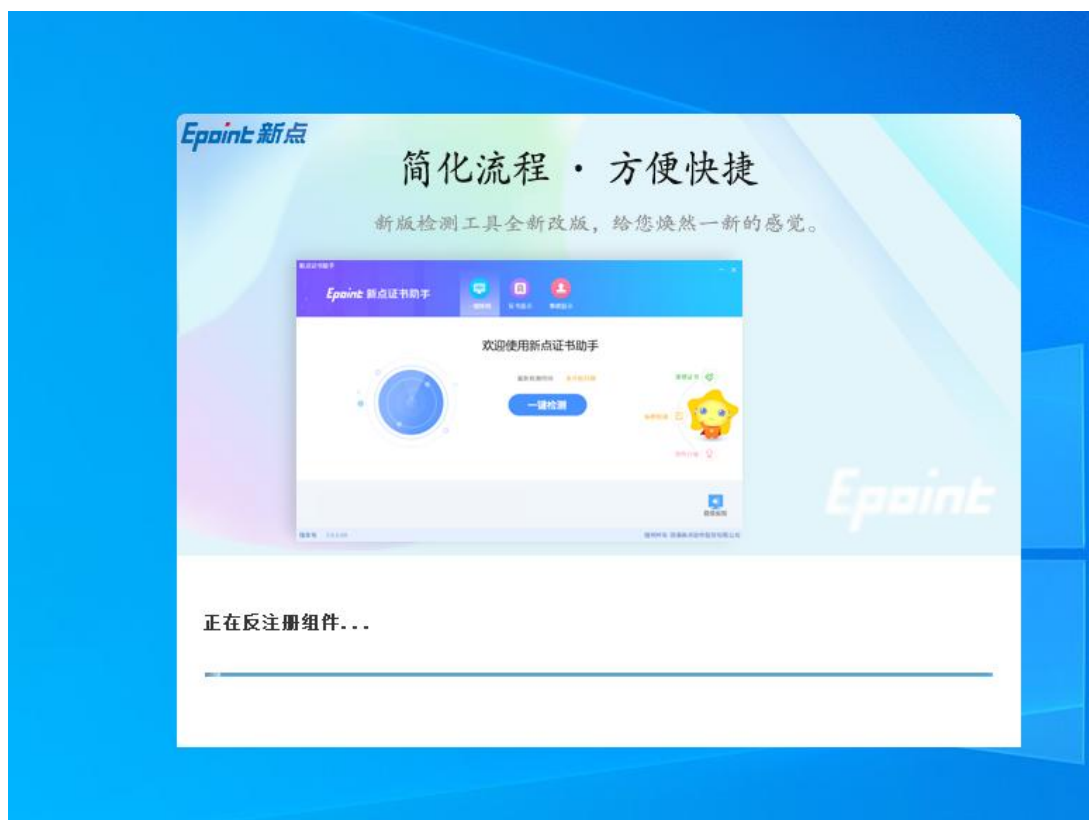
双击打开所下载的驱动。



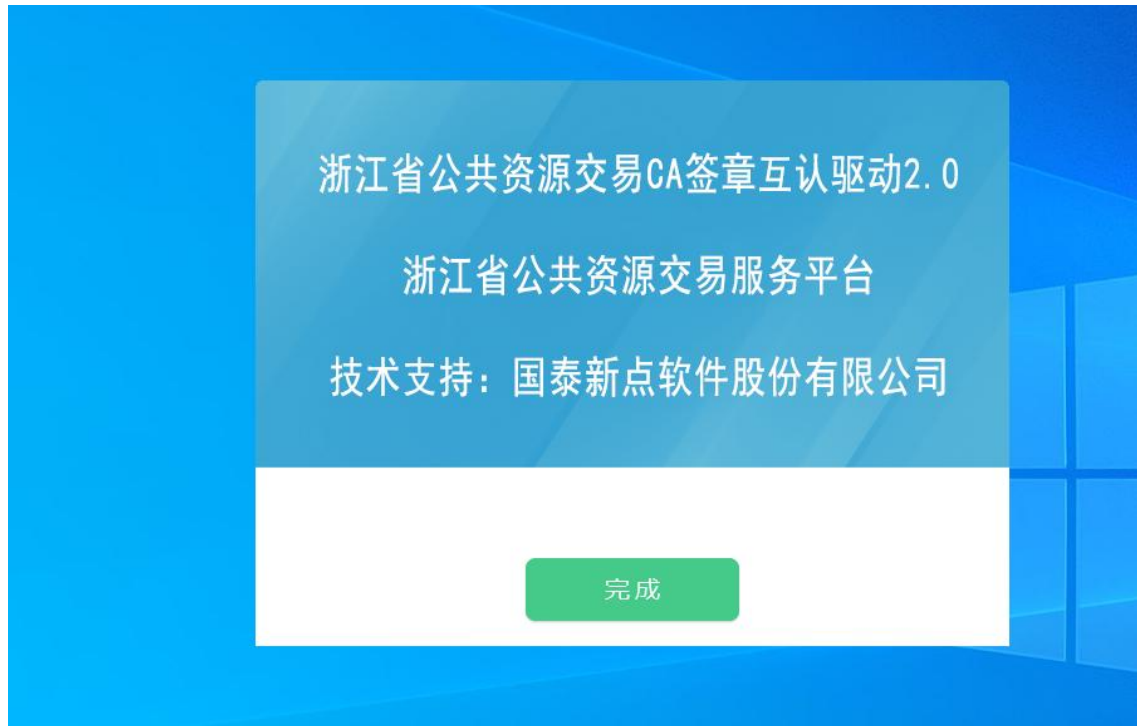
点击快速安装；



再点击确定，**注：安装驱动时关闭浏览器；**



点击完成；

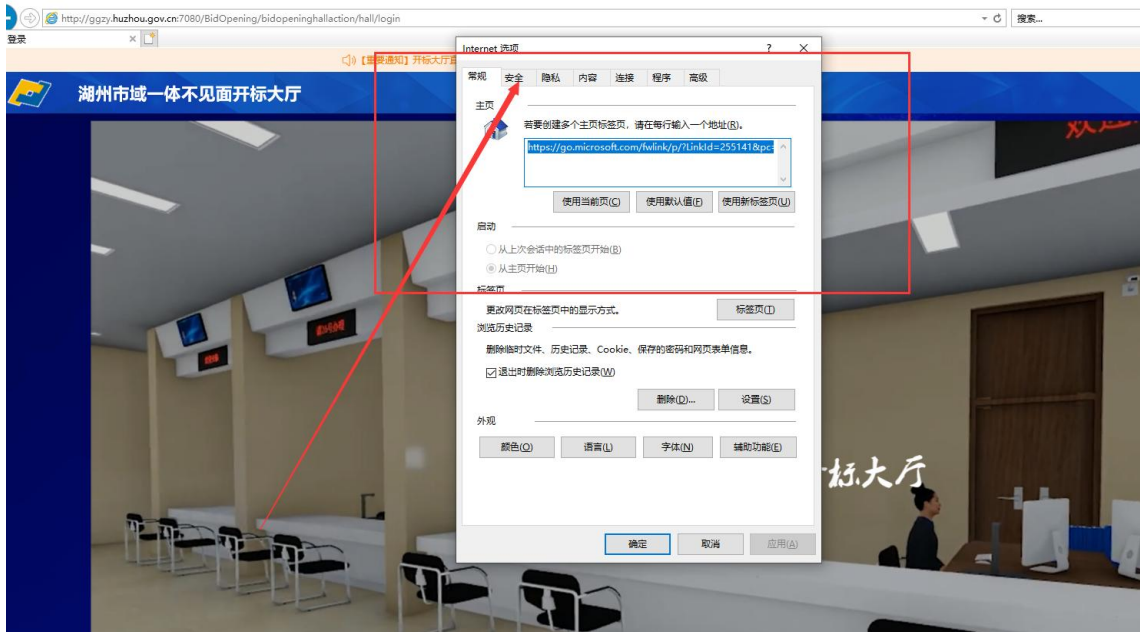
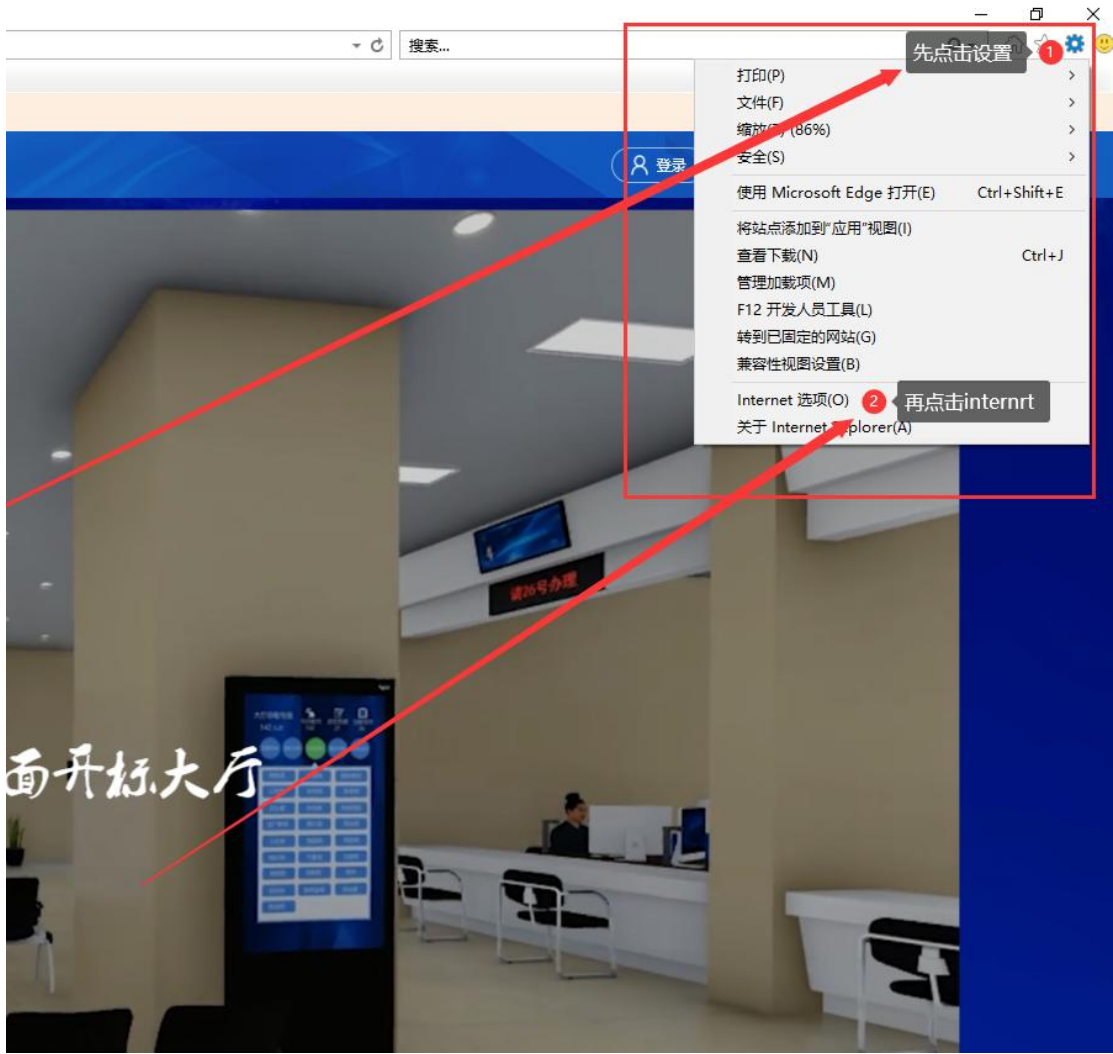


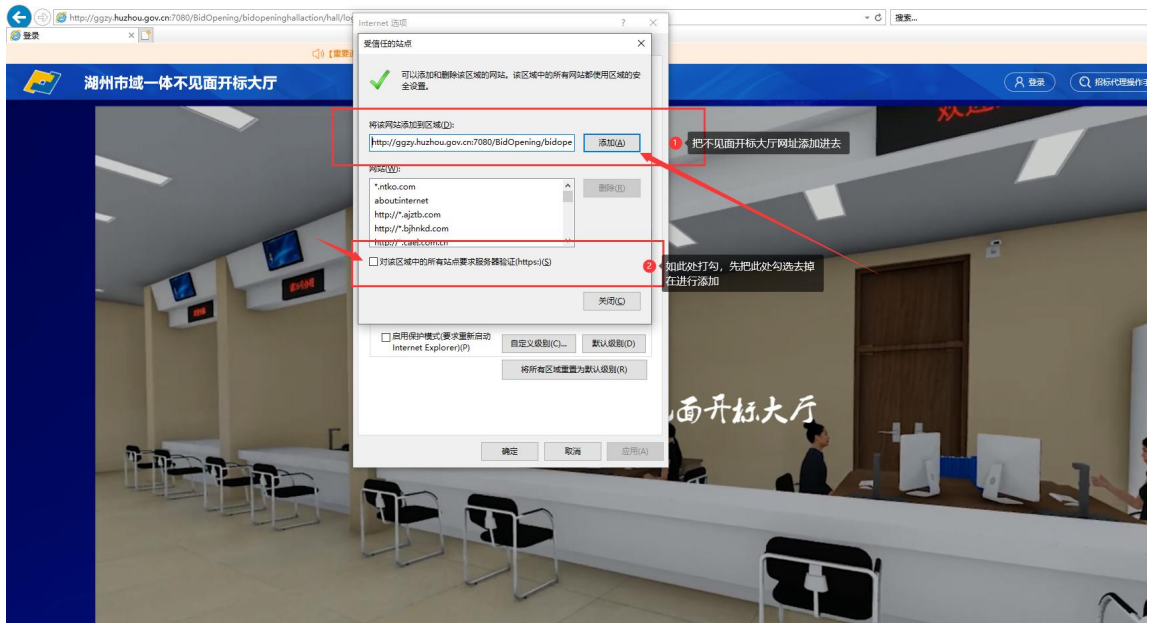
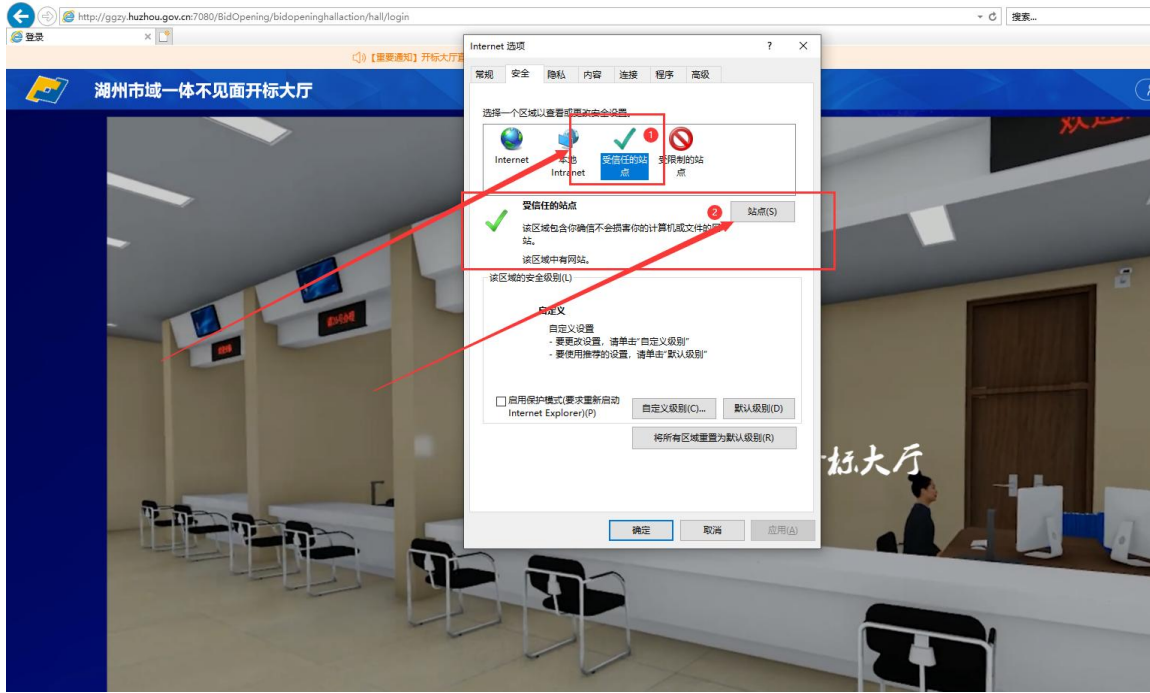
三. 业务管理

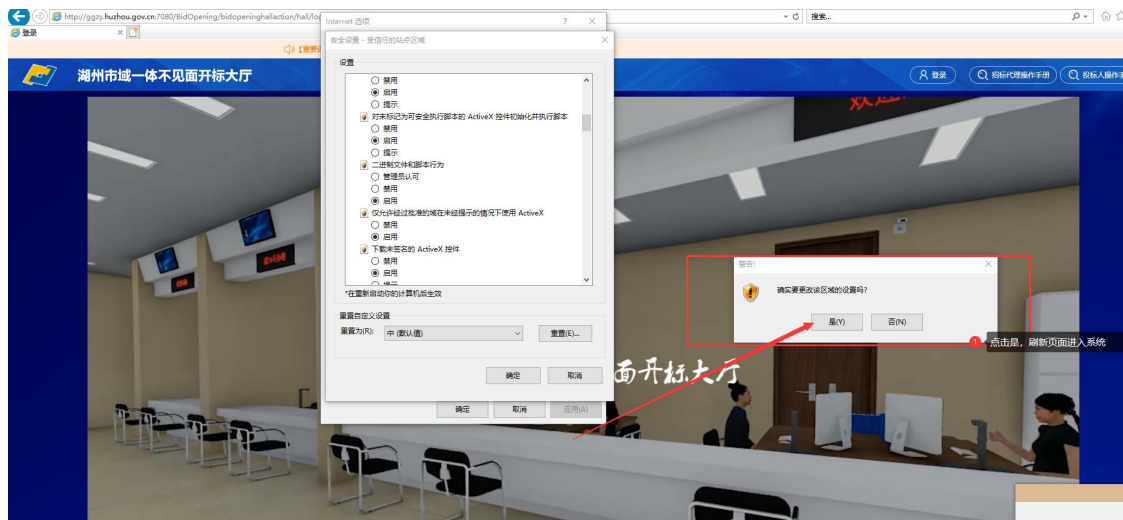
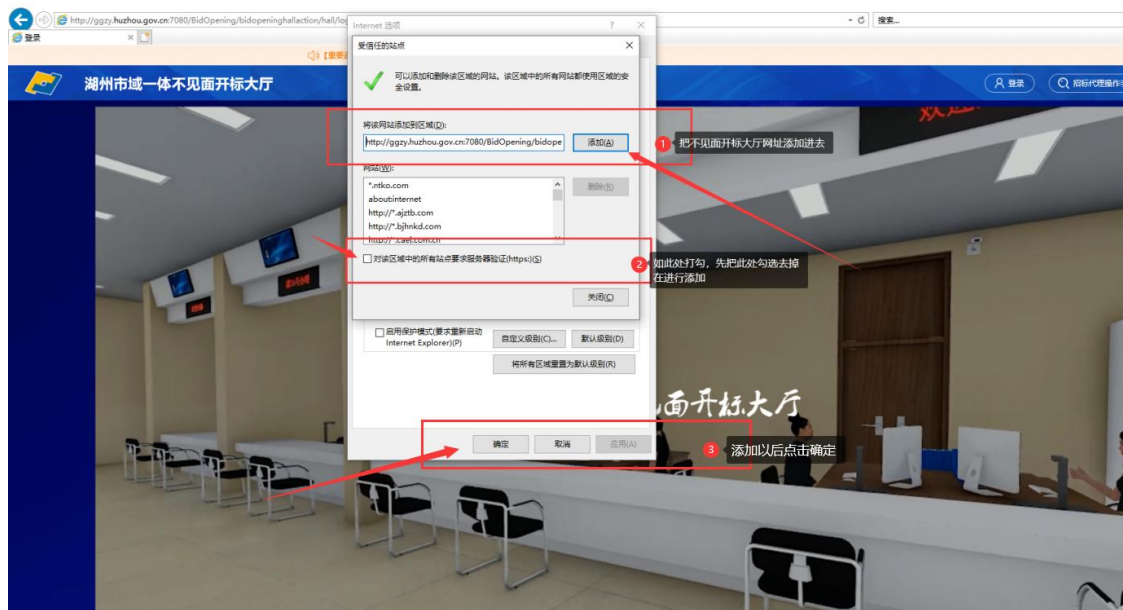
3.1 不见面开标大厅登录及开标前的准备

操作步骤：

开标准备：打开 ie 浏览器（ie10 及以上）进入开标大厅，在首页先进行环节配置



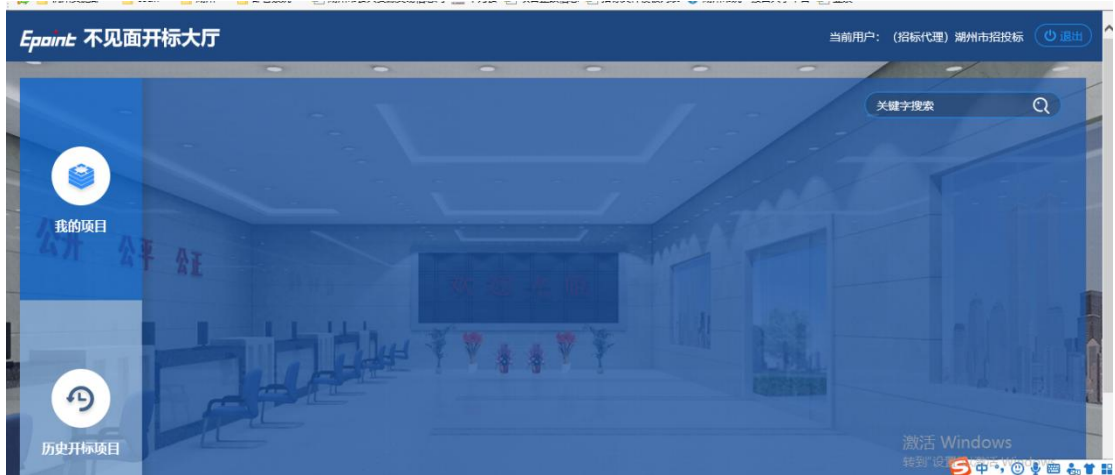


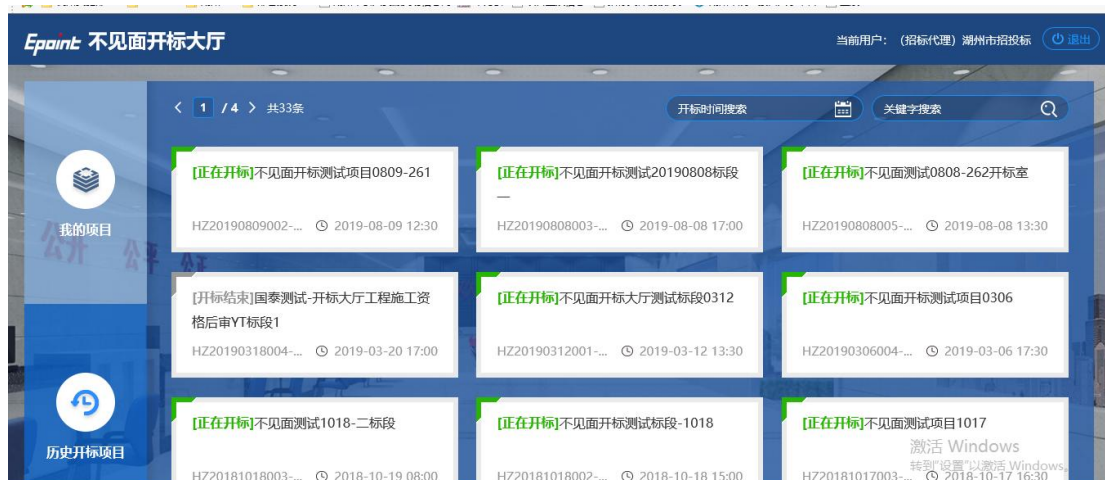


1. 点击登录按钮，选择身份登录和登录地区输入账号密码进行登陆（如果有 CA 锁则插入 CA 锁，点击登录，选择登录地区然后输入密码）。



2. 登陆成功后可进入代理单位系统，在我的项目中可以找到今日开标项目（今日开标项目仅开标当天可见）、在历史开标项目中可以找到之前开标的项目。





3. 点击开启直播并创建房间后，投标单位将自动进入直播房间并接收到现场开标画面及声音。

3.2 开标的流程、遇到的问题及解决方式

1. 等待开标

进入项目，当开标时间到达后，点击出现的公布投标人按钮。（若开标时间已到，公布投标人按钮未出现，请刷新页面）。



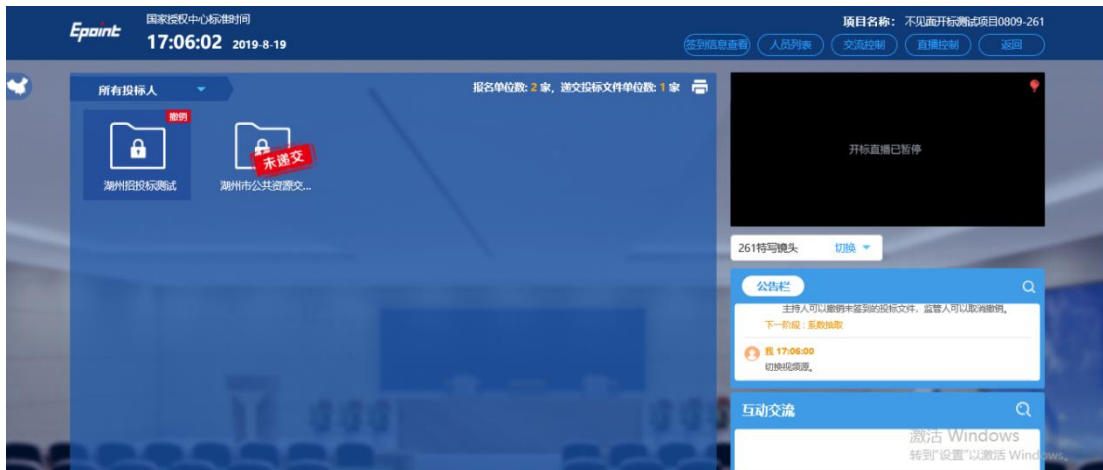
2. 招标文件导入

已成功导入文件但是进入不了公布投标人环节联系新点技术人员。

3. 公布投标人

公布投标人异常请联系新点技术人员。

4. 查看投标人



5. 投标人解密

投标单位全部解密完成后，进入招标人解密环节（注：此处投标人解密默认时间为30分钟，超过30分钟无法正常解密视为投标单位自身原因放弃，故招标文件中应明确（系统原因除外））。（公开的投标单位未解密不用处理，系统会自动退回的，不影响正常开评标。）



进入投标人解密环节后，界面会展现解密界面，招标代理在此界面可看到各个投标单位的解密情况（绿色代表已经成功解密，白色代表未解密）

6. 抽取系数

进入基准价系数的抽取环节，相应的投标单位将会显示系数界面。并且在抽取过程中提醒各投标单位切换至抽签摇号特写镜头。



7. 批量导入

(显示拆解异常, 请刷新页面重新导入失败单位, 若还未解决请联系新点技术人员)

拆解文件出现(如图所示: 正在拆解, 请勿重复操作), 此时文件正在拆解中, 并不是异常, 请勿在本页面进行其他操作。代理可登录评标系统的“唱标”环节查看当前项目拆解进度。



8. 唱标

公布开标结果

序号	投标单位名称	投标总价(元)	安全文明施工 费(元)	项目负责人	工期(日历天)	质量要求
1	湖州市招投标1	2121232.00	32555	徐振峰	60	合格

直播



公告栏

请投标人进行解密，解密失败将自动弹出。

下一阶段：批量导入

系统提示 11:53:49
当前阶段：批量导入
请主持人批量导入，其他人员请耐心等待。
下一阶段：唱标

系统提示 11:53:58
当前阶段：唱标
正在唱标，请各人员耐心等待。
下一阶段：开标结束

9. 开标结束

开标会结束，感谢各投标人的参加，谢谢！

直播

开标已结束

公告栏

当前阶段：批量导入
请主持人批量导入，其他人员请耐心等待。
下一阶段：唱标

系统提示 11:53:58
当前阶段：唱标
正在唱标，请各人员耐心等待。
下一阶段：开标结束

系统提示 11:55:25
当前阶段：开标结束
开标会结束，感谢各投标人的参加，谢谢！