



不动产登记“网上办”

Project
Operation Manual
操作指南

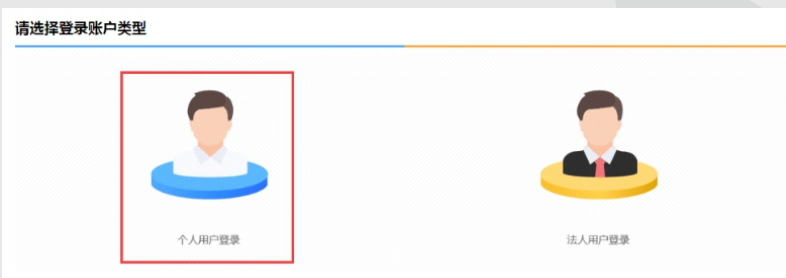
湖州市自然资源和规划局
二〇二〇年十二月

1 电脑端线上网络申请

Computer Online application

第一步：登录一窗云平台

(<http://bdcyc.huzhou.gov.cn:8888/logintype>)



第二步：选择办理类型



第三步：填写登记信息



第四步：签署文件



2 掌上手机办理

Mobile Phone Processing

第一步：下载并登录“浙里办”APP，选择不动产网上办

第五步：上传资料



第六步：提交申请



“提交完成”后，申请环节即完成。



第二步：选择办理网点



13:52 4G

< 返回 关闭 登记申请 订购 评价

办理网点信息

* 办理网点: 湖州市不动产登记服务中心

网点电话: 0572-2216193

网点地址: 湖州市吴兴区金盖山路66号2号楼1楼不动产登记服务大厅

目前仅开通以上办理网点所含区域, 其他地区敬请期待。

下一步

第三步：选择登记类型



13:55 4G

< 返回 关闭 不动产登记网上受理云平台 订购 评价

返回 登记办理

国有建设用地使用权及房屋所有权

- 首次登记
- 转移登记
- 转移登记 (预转现无抵押)
- 变更登记
- 注销登记
- 更正登记
- 补换证登记

集体建设用地使用权及房屋所有权

宅基地使用权及房屋所有权

国有建设用地使用权

第四步：填写登记信息



15:44 4G

< 返回 不动产登记网上受理云平台 订购 评价

返回 信息查询

单元信息

产权人名称 请输入产权人名称

证件号码 请输入证件号码

证书类型 不动产权证号 旧证书号

产权证号 浙() 湖州市

不动产权第 0000001 号

不动产单元号 选填

重置 查询

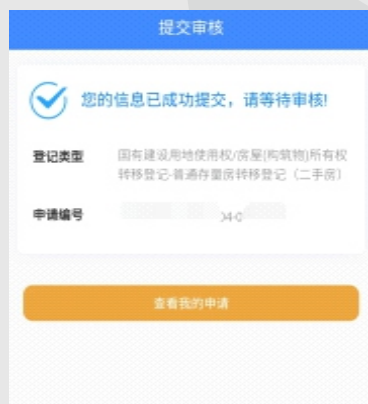
3 电脑端电子证书证明查看领取

Computer-based e-cert verification check and collection

第五步：资料上传

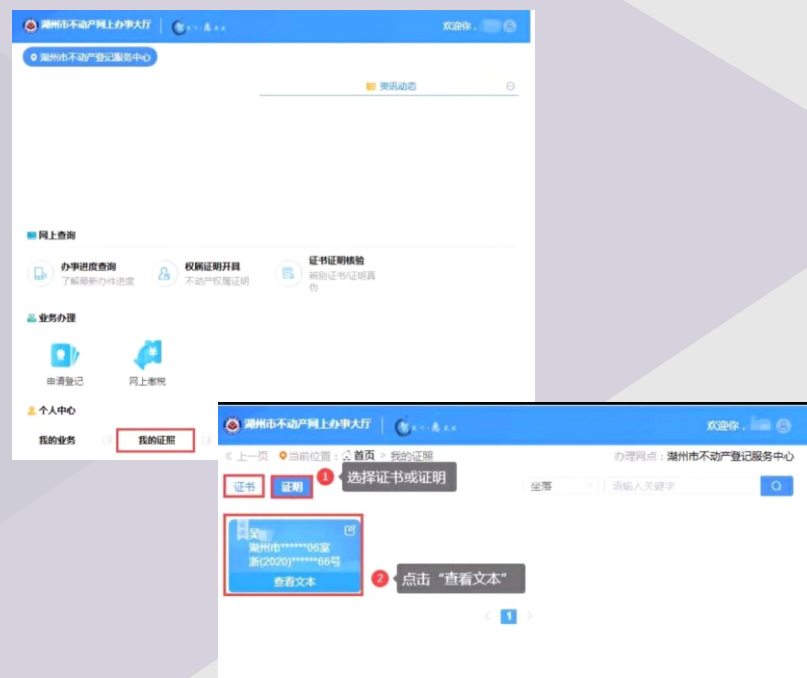


第六步：提交申请



点击我的证照进去选择证书或者证明就可以看见当前用户所拥有的证书或证明。

“我的证照”只显示权利人为本人的电子证书和预告、抵押权利人为本人的电子证明。



4 手机端电子证书证明查看领取

Mobile phone-side e-cert Verification Check and collection

登录浙里办APP→搜索“不动产网上办”→选择电子权证模块，点击“我的证照”→选择地区



说明：

“我的证照”只显示权利人为本人的电子证书和预告、抵押权利人为本人的电子证明。

5 现场申请地址及电话

On-site Application Address And Number

市本级

湖州市金盖山路66号市市民服务中心2号楼1楼
0572-2037032

南浔区

南浔镇南林中路660号南浔区政务服务中心1号楼一层A区
0572-2909851

吴兴区

八里店镇区府路1188号吴兴区政务服务中心E幢1楼
0572-2077310